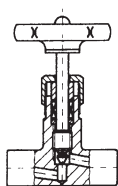
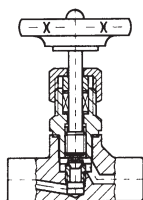


Přivařovací konec

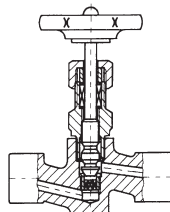
SZ



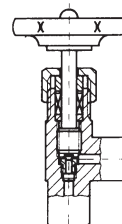
A3



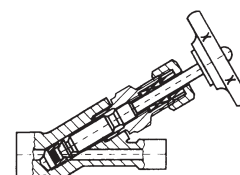
A7



A11



E5



S15

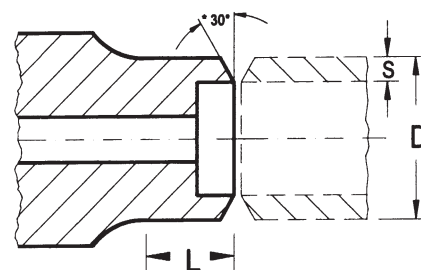
Přivařovací konce

SZ

Tvar přivařovacího konce podle DIN 2559. Do 2mm tloušťky stěny úprava konce dle čl. 1 (I) nebo do 16mm tloušťky stěny úprava konce dle čl. 22 (V) nebo podle specifikace zákazníka.

Typ ventilu

D	S	L	Kód	A3	A7	A11	E5	S15 vstup	S15 výstup	B1	B2	B3
12	2	7	SZ 12	•	•	•	•	•	•	•	•	•
13,5	2,6	7	SZ 13	•	•	•	•	•	•	•	•	•
14	2,5	7	SZ 14	•	•	•	•	•	•	•	•	•
17,2	2,6	10	SZ 17	•	•	•	•	•	•	•	•	•
20	2,6	10	SZ 20	•	•	•	•	•	•	•	•	•
21,3	2,6	10	SZ 21	•	•	•	•	•	•	•	•	•
21,3	3,2	10	SZ 22	•	•	•	•	•	•	•	•	•
21,3	6,3	10	SZ 23	•	•	•	•	•	•	•	•	•
24	7,1	10	SZ 24		•	•	•	•		•	•	•
26,9	5	10	SZ 27		•	•	•	•		•	•	•
33,3	5	10	SZ 01			•		•				



Jiné rozměry podle požadavků.

* DIN 2559

	s				α	b	c	h
1	až 3	I -	I		-	0 až 3	-	-
22	až 16	V -	V		40 až 60 pro SG 60 pro E a G	0 až 4	až 2	-