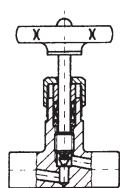
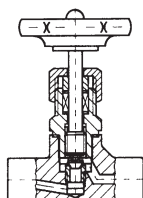


Nátrubkový přivařovací konec

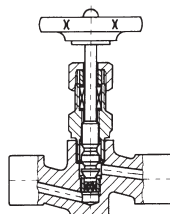
SM



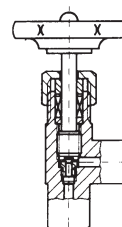
A3



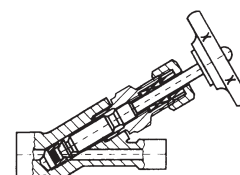
A7



A11



E5



S15

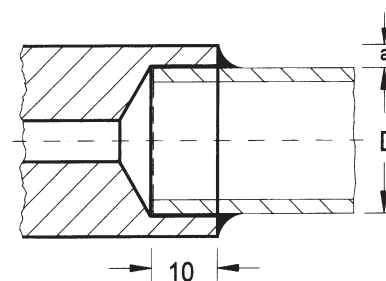
Nátrubkové přivařovací konce

SM

Tvar přivařovacího konce podle DIN 3239 část 2.

Typ ventilu

	D	a min	Kód	A3	A7	A11	E5	S15 vstup	S15 výstup	B1	B2	B3
12	12,5	5	SM 12	•	•	•	•	•	•	•	•	•
13,5	14	4,3	SM 13	•	•	•	•	•	•	•	•	•
14	14,5	4	SM 14	•	•	•	•	•	•	•	•	•
17,2	18	2,4	SM 17	•	•	•	•	•	•	•	•	•
21,3	22	3,5	SM 21		•	•	•	•		•	•	•
26,9	27,5	4,3	SM 27			•		•				



Jiné rozměry podle požadavků.