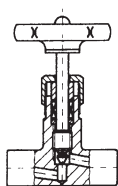
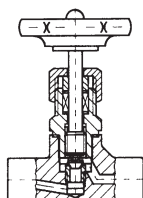


## Přírubové připojení

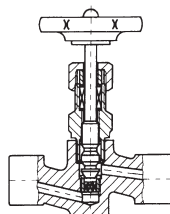
FL



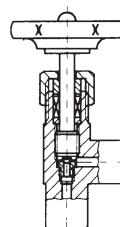
A3



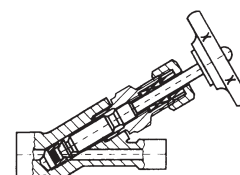
A7



A11



E5



S15

### Přírubové připojení FL

Přivařovací příruby podle DIN 2527 nebo ANSI B16.5 v různých tlakových třídách s různými těsnícími lištami.

#### Typ ventilu

| DN | PN      | tvar lišty | Kód     | A3 | A7 | A11 | E5 | S15 vstup | S15 výstup | B1 | B2 | B3 |
|----|---------|------------|---------|----|----|-----|----|-----------|------------|----|----|----|
| 15 | 16      | B *        | FL1516b | •  | •  | •   | •  | •         | •          | •  | •  | •  |
| 25 | 40      | C *        | FL254   | •  | •  | •   | •  | •         | •          | •  | •  | •  |
| 25 | 100     | E *        | FL2510  | •  | •  | •   | •  | •         | •          | •  | •  | •  |
| 25 | 40      | N *        | FL254n  | •  | •  | •   | •  | •         | •          | •  | •  | •  |
| 25 | 40      | F *        | FL254f  | •  | •  | •   | •  | •         | •          | •  | •  | •  |
| 1" | 150 lbs | RF         | FL115   | •  | •  | •   | •  | •         | •          | •  | •  | •  |
| 1" | 600 lbs | RTJ        | FL160r  | •  | •  | •   | •  | •         | •          | •  | •  | •  |



\* tvar těsnící lišty podle DIN

- při objednání příruby uvádějte DN, PN a tvar lišty
- vnitřní svar podle požadavků

### Poznámky

v případě neuvedení tvaru těsnící lišty do objednávky:

- do PN 100 - form C
- nad PN 100 - form E
- příruby podle ANSI - form RF

- ostatní tvary těsnící lišty podle DIN 2526 nebo ANSI B16.5
- číslo pro objednání ventilu může být kratší z důvodu délky kódu příruby